




ASSURANT®

Les tendances du Trade-In et de l'Upgrade

RAPPORT Q2 2024

Top 5 des appareils remis en circulation dans les programmes de Trade-In et d'Upgrade



- 31,01 % iPhone 11
- 21,70 % iPhone 12
- 19,59 % iPhone 13
- 14,17 % iPhone 12 Pro Max
- 13,52 % iPhone 13 Pro Max

Valeur de reprise



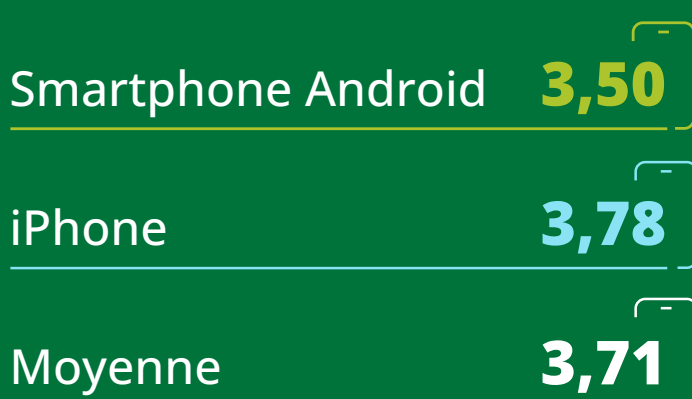
Montants redistribués aux consommateurs

Un montant estimé à

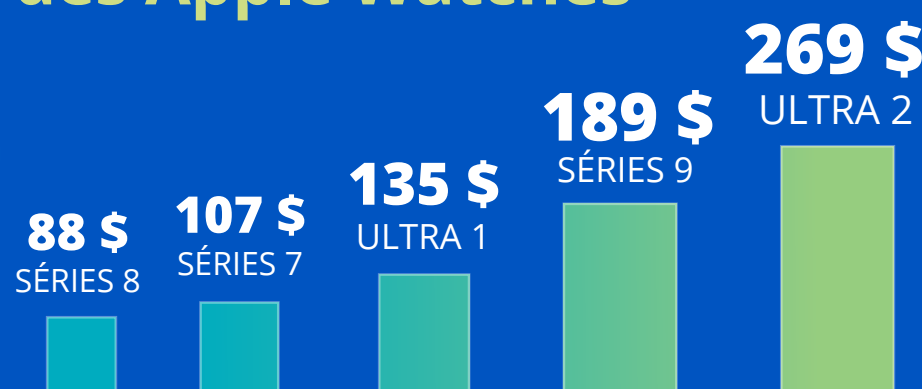
829 M de dollars

a été redistribué aux consommateurs américains dans le cadre des programmes de Trade-In et de reprise

Age moyen (en années) des appareils remis en circulation



Valeur moyenne de reprise des Apple Watches



[Lire l'article](#)

